



FEDERAUTO

Federazione Italiana Concessionari Auto

Andamento del Mercato Autovetture in Italia

Aggiornamento archivi: 31/03/2023

Indice

| | |
|--|---------|
| Immatricolazioni per Marca | Pag. 2 |
| Immatricolazioni per Modello (TOP 50) | Pag. 3 |
| Immatricolazioni per Canale di Vendita | Pag. 4 |
| Immatricolazioni per Alimentazione | Pag. 4 |
| Immatricolazioni per Segmento | Pag. 5 |
| Immatricolazioni per Carrozzeria | Pag. 5 |
| Immatricolazioni per Area Geografica | Pag. 5 |
| Immatricolazioni per Fasce di CO2 | Pag. 5 |
| Immatricolazioni per Fasce di CO2 e Canali di Vendita | Pag. 6 |
| Immatricolazioni per Marca (TOP 10) – Alimentazione BENZINA | Pag. 7 |
| Immatricolazioni per Marca (TOP 10) – Alimentazione DIESEL | Pag. 7 |
| Immatricolazioni per Marca (TOP 10) – Alimentazione GPL | Pag. 7 |
| Immatricolazioni per Marca (TOP 10) – Alimentazione IBRIDO ELETTRICO (HEV) | Pag. 8 |
| Immatricolazioni per Marca (TOP 10) – Alimentazione IBRIDO PLUG-IN (PHEV) | Pag. 8 |
| Immatricolazioni per Marca (TOP 10) – Alimentazione ELETTRICO (BEV) | Pag. 8 |
| Immatricolazioni per Marca e Canale di Vendita (MESE) | Pag. 9 |
| Immatricolazioni per Marca e Canale di Vendita (CUMULATO) | Pag. 10 |
| Immatricolazioni per Marca – Ultimi 3 giorni del mese | Pag. 11 |

| Marca | Marzo | | | | | Gennaio - Marzo | | | | |
|--------------|----------------|---------------|----------------|---------------|--------------|-----------------|---------------|----------------|---------------|--------------|
| | 1-31 Mar 2023 | % | 1-31 Mar 2022 | % | Var | Gen-Mar 2023 | % | Gen-Mar 2022 | % | Var |
| FIAT | 17.365 | 10,32 | 15.422 | 12,87 | 12,60 | 50.565 | 11,83 | 47.076 | 13,89 | 7,41 |
| VOLKSWAGEN | 11.676 | 6,94 | 8.873 | 7,41 | 31,59 | 34.010 | 7,96 | 23.966 | 7,07 | 41,91 |
| PEUGEOT | 10.599 | 6,30 | 6.609 | 5,52 | 60,37 | 22.280 | 5,21 | 20.198 | 5,96 | 10,31 |
| TOYOTA | 9.855 | 5,85 | 7.438 | 6,21 | 32,50 | 27.718 | 6,49 | 20.920 | 6,17 | 32,50 |
| FORD | 9.784 | 5,81 | 7.646 | 6,38 | 27,96 | 23.698 | 5,55 | 24.452 | 7,22 | -3,08 |
| DACIA | 8.075 | 4,80 | 6.964 | 5,81 | 15,95 | 24.528 | 5,74 | 19.190 | 5,66 | 27,82 |
| JEEP | 8.004 | 4,75 | 4.436 | 3,70 | 80,43 | 20.828 | 4,87 | 13.668 | 4,03 | 52,39 |
| RENAULT | 7.319 | 4,35 | 5.232 | 4,37 | 39,89 | 21.108 | 4,94 | 15.961 | 4,71 | 32,25 |
| CITROEN | 7.286 | 4,33 | 7.046 | 5,88 | 3,41 | 16.549 | 3,87 | 15.244 | 4,50 | 8,56 |
| OPEL | 6.935 | 4,12 | 4.609 | 3,85 | 50,47 | 14.160 | 3,31 | 12.695 | 3,75 | 11,54 |
| AUDI | 6.855 | 4,07 | 5.537 | 4,62 | 23,80 | 17.014 | 3,98 | 12.870 | 3,80 | 32,20 |
| BMW | 6.127 | 3,64 | 4.126 | 3,44 | 48,50 | 15.002 | 3,51 | 12.685 | 3,74 | 18,27 |
| NISSAN | 5.228 | 3,11 | 2.542 | 2,12 | 105,66 | 11.092 | 2,60 | 6.576 | 1,94 | 68,67 |
| MERCEDES | 5.152 | 3,06 | 4.586 | 3,83 | 12,34 | 13.647 | 3,19 | 11.174 | 3,30 | 22,13 |
| LANCIA | 5.080 | 3,02 | 3.624 | 3,03 | 40,18 | 11.136 | 2,61 | 10.811 | 3,19 | 3,01 |
| HYUNDAI | 4.953 | 2,94 | 2.906 | 2,43 | 70,44 | 12.565 | 2,94 | 9.680 | 2,86 | 29,80 |
| KIA | 4.768 | 2,83 | 4.106 | 3,43 | 16,12 | 12.502 | 2,93 | 10.871 | 3,21 | 15,00 |
| SUZUKI | 3.511 | 2,09 | 2.119 | 1,77 | 65,69 | 8.381 | 1,96 | 7.153 | 2,11 | 17,17 |
| SKODA | 3.215 | 1,91 | 1.847 | 1,54 | 74,07 | 8.450 | 1,98 | 5.614 | 1,66 | 50,52 |
| DR | 3.045 | 1,81 | 1.186 | 0,99 | 156,75 | 6.931 | 1,62 | 3.463 | 1,02 | 100,14 |
| ALFA ROMEO | 3.005 | 1,79 | 845 | 0,71 | 255,62 | 6.571 | 1,54 | 2.219 | 0,65 | 196,12 |
| TESLA | 2.911 | 1,73 | 1.057 | 0,88 | 175,40 | 4.551 | 1,06 | 1.368 | 0,40 | 232,68 |
| MG | 2.382 | 1,41 | 543 | 0,45 | 338,67 | 4.815 | 1,13 | 1.243 | 0,37 | 287,37 |
| MINI | 2.074 | 1,23 | 1.177 | 0,98 | 76,21 | 5.455 | 1,28 | 4.720 | 1,39 | 15,57 |
| CUPRA | 1.841 | 1,09 | 816 | 0,68 | 125,61 | 3.789 | 0,89 | 1.646 | 0,49 | 130,19 |
| MAZDA | 1.617 | 0,96 | 967 | 0,81 | 67,22 | 5.074 | 1,19 | 2.718 | 0,80 | 86,68 |
| VOLVO | 1.581 | 0,94 | 1.230 | 1,03 | 28,54 | 4.386 | 1,03 | 3.224 | 0,95 | 36,04 |
| SEAT | 1.515 | 0,90 | 1.427 | 1,19 | 6,17 | 3.521 | 0,82 | 3.774 | 1,11 | -6,70 |
| DS | 828 | 0,49 | 658 | 0,55 | 25,84 | 2.049 | 0,48 | 1.508 | 0,45 | 35,88 |
| PORSCHE | 782 | 0,46 | 737 | 0,62 | 6,11 | 2.097 | 0,49 | 1.786 | 0,53 | 17,41 |
| LAND ROVER | 748 | 0,44 | 455 | 0,38 | 64,40 | 2.513 | 0,59 | 1.439 | 0,42 | 74,64 |
| HONDA | 632 | 0,38 | 612 | 0,51 | 3,27 | 1.591 | 0,37 | 1.913 | 0,56 | -16,83 |
| SMART | 560 | 0,33 | 381 | 0,32 | 46,98 | 1.343 | 0,31 | 981 | 0,29 | 36,90 |
| LYNK CO | 535 | 0,32 | 31 | 0,03 | 1625,81 | 1.441 | 0,34 | 397 | 0,12 | 262,97 |
| MASERATI | 468 | 0,28 | 134 | 0,11 | 249,25 | 1.054 | 0,25 | 374 | 0,11 | 181,82 |
| SUBARU | 397 | 0,24 | 163 | 0,14 | 143,56 | 761 | 0,18 | 502 | 0,15 | 51,59 |
| EVO | 395 | 0,23 | 319 | 0,27 | 23,82 | 1.176 | 0,28 | 1.086 | 0,32 | 8,29 |
| MITSUBISHI | 292 | 0,17 | 205 | 0,17 | 42,44 | 530 | 0,12 | 498 | 0,15 | 6,43 |
| LEXUS | 291 | 0,17 | 395 | 0,33 | -26,33 | 697 | 0,16 | 1.073 | 0,32 | -35,04 |
| POLESTAR | 137 | 0,08 | 0 | 0,00 | 0,00 | 248 | 0,06 | 0 | 0,00 | 0,00 |
| JAGUAR | 131 | 0,08 | 285 | 0,24 | -54,04 | 347 | 0,08 | 579 | 0,17 | -40,07 |
| FERRARI | 83 | 0,05 | 95 | 0,08 | -12,63 | 203 | 0,05 | 223 | 0,07 | -8,97 |
| ABARTH | 81 | 0,05 | 230 | 0,19 | -64,78 | 256 | 0,06 | 733 | 0,22 | -65,08 |
| EMC | 78 | 0,05 | 0 | 0,00 | 0,00 | 222 | 0,05 | 0 | 0,00 | 0,00 |
| MAHINDRA | 43 | 0,03 | 8 | 0,01 | 437,50 | 118 | 0,03 | 100 | 0,03 | 18,00 |
| SSANGYONG | 31 | 0,02 | 58 | 0,05 | -46,55 | 111 | 0,03 | 157 | 0,05 | -29,30 |
| LAMBORGHINI | 29 | 0,02 | 28 | 0,02 | 3,57 | 108 | 0,03 | 71 | 0,02 | 52,11 |
| MELEX | 7 | 0,00 | 3 | 0,00 | 133,33 | 13 | 0,00 | 7 | 0,00 | 85,71 |
| ALPINE | 5 | 0,00 | 5 | 0,00 | 0,00 | 15 | 0,00 | 10 | 0,00 | 50,00 |
| DALLARA | 5 | 0,00 | 3 | 0,00 | 66,67 | 5 | 0,00 | 4 | 0,00 | 25,00 |
| ALTRE MARCHE | 30 | 0,02 | 75 | 0,06 | -60,00 | 121 | 0,03 | 180 | 0,05 | -32,78 |
| | 168.346 | 100,00 | 119.796 | 100,00 | 40,53 | 427.345 | 100,00 | 338.800 | 100,00 | 26,13 |

Dati ordinati in base alle immatricolazioni del mese di riferimento.

Dati estratti da FMA (Federauto Market Analytics) sulla base dei dati CED del MIT – Autorizzazione ministeriale n. 2837 del 13.02.2017.

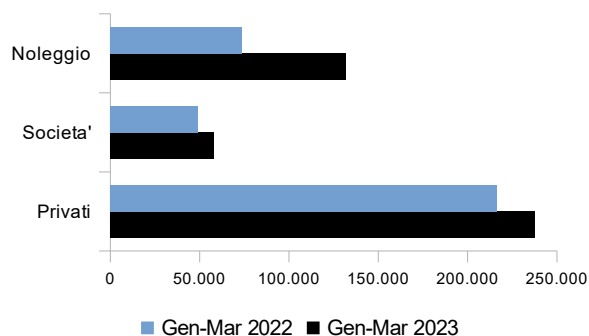
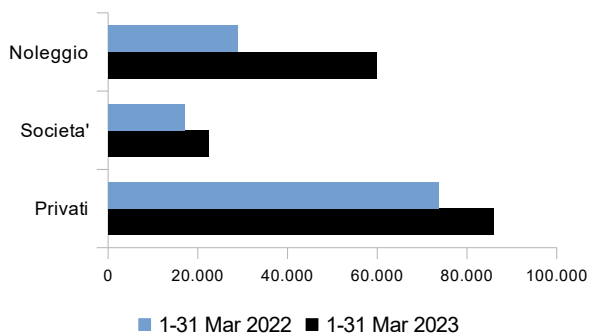
E' vietata qualsiasi diffusione o pubblicazione non autorizzata dei dati.

| Modello | Marzo | | | | | Gennaio - Marzo | | | | |
|----------------------|----------------|---------------|----------------|---------------|--------------|-----------------|---------------|----------------|---------------|--------------|
| | 1-31 Mar 2023 | % | 1-31 Mar 2022 | % | Var | Gen-Mar 2023 | % | Gen-Mar 2022 | % | Var |
| FIAT PANDA | 9.867 | 5,86 | 10154 | 8,48 | -2,83 | 28.352 | 6,63 | 29.659 | 8,75 | -4,41 |
| LANCIA YPSILON | 5.075 | 3,01 | 3.612 | 3,02 | 40,50 | 11.122 | 2,60 | 10.783 | 3,18 | 3,14 |
| TOYOTA YARIS CROSS | 4.638 | 2,76 | 1.787 | 1,49 | 159,54 | 10.988 | 2,57 | 6.611 | 1,95 | 66,21 |
| OPEL CORSA | 4.163 | 2,47 | 1.912 | 1,60 | 117,73 | 7.901 | 1,85 | 4.626 | 1,37 | 70,80 |
| DACIA SANDERO | 4.049 | 2,41 | 3.020 | 2,52 | 34,07 | 12.639 | 2,96 | 9.583 | 2,83 | 31,89 |
| JEEP RENEGADE | 4.038 | 2,40 | 2.073 | 1,73 | 94,79 | 12.234 | 2,86 | 6.521 | 1,92 | 87,61 |
| CITROEN C3 | 3.692 | 2,19 | 4.637 | 3,87 | -20,38 | 8.067 | 1,89 | 8.396 | 2,48 | -3,92 |
| PEUGEOT 3008 | 3.222 | 1,91 | 1.314 | 1,10 | 145,21 | 6.489 | 1,52 | 4.998 | 1,48 | 29,83 |
| DACIA DUSTER | 3.178 | 1,89 | 2.712 | 2,26 | 17,18 | 9.264 | 2,17 | 7.583 | 2,24 | 22,17 |
| FIAT 500X | 3.121 | 1,85 | 2.095 | 1,75 | 48,97 | 7.989 | 1,87 | 7.120 | 2,10 | 12,21 |
| JEEP COMPASS | 3.024 | 1,80 | 2.282 | 1,90 | 32,52 | 7.554 | 1,77 | 6.805 | 2,01 | 11,01 |
| RENAULT CAPTUR | 2.961 | 1,76 | 2.584 | 2,16 | 14,59 | 8.393 | 1,96 | 6.565 | 1,94 | 27,84 |
| NISSAN QASHQAI | 2.919 | 1,73 | 983 | 0,82 | 196,95 | 5.936 | 1,39 | 2.306 | 0,68 | 157,42 |
| PEUGEOT 2008 | 2.684 | 1,59 | 1.618 | 1,35 | 65,88 | 5.607 | 1,31 | 5.891 | 1,74 | -4,82 |
| VOLKSWAGEN T-ROC | 2.649 | 1,57 | 2.192 | 1,83 | 20,85 | 9.435 | 2,21 | 3.632 | 1,07 | 159,77 |
| FORD PUMA | 2.639 | 1,57 | 2.894 | 2,42 | -8,81 | 6.965 | 1,63 | 9.315 | 2,75 | -25,23 |
| FIAT 500 | 2.634 | 1,56 | 1.145 | 0,96 | 130,04 | 9.423 | 2,21 | 4.369 | 1,29 | 115,68 |
| FORD KUGA | 2.574 | 1,53 | 1.782 | 1,49 | 44,44 | 5.465 | 1,28 | 5.456 | 1,61 | 0,16 |
| PEUGEOT 208 | 2.501 | 1,49 | 2.836 | 2,37 | -11,81 | 5.015 | 1,17 | 7.000 | 2,07 | -28,36 |
| KIA SPORTAGE | 2.338 | 1,39 | 1.187 | 0,99 | 96,97 | 4.889 | 1,14 | 2.854 | 0,84 | 71,30 |
| HYUNDAI TUCSON | 2.138 | 1,27 | 966 | 0,81 | 121,33 | 4.954 | 1,16 | 3.093 | 0,91 | 60,17 |
| ALFA ROMEO TONALE | 2.129 | 1,26 | 0 | 0,00 | 0,00 | 4.525 | 1,06 | 0 | 0,00 | 0,00 |
| RENAULT CLIO | 1.978 | 1,17 | 1.451 | 1,21 | 36,32 | 6.337 | 1,48 | 5.321 | 1,57 | 19,09 |
| FORD FOCUS | 1.884 | 1,12 | 973 | 0,81 | 93,63 | 5.841 | 1,37 | 2.473 | 0,73 | 136,19 |
| VOLKSWAGEN T-CROSS | 1.877 | 1,11 | 1.436 | 1,20 | 30,71 | 6.261 | 1,47 | 4.227 | 1,25 | 48,12 |
| AUDI Q3 | 1.869 | 1,11 | 1.311 | 1,09 | 42,56 | 4.155 | 0,97 | 2.596 | 0,77 | 60,05 |
| CITROEN C3 AIRCROSS | 1.783 | 1,06 | 1.711 | 1,43 | 4,21 | 4.526 | 1,06 | 4.351 | 1,28 | 4,02 |
| VOLKSWAGEN TIGUAN | 1.765 | 1,05 | 996 | 0,83 | 77,21 | 5.157 | 1,21 | 2.723 | 0,80 | 89,39 |
| FORD FIESTA | 1.757 | 1,04 | 512 | 0,43 | 243,16 | 3.097 | 0,72 | 2.489 | 0,73 | 24,43 |
| VOLKSWAGEN POLO | 1.754 | 1,04 | 1.117 | 0,93 | 57,03 | 4.156 | 0,97 | 5.002 | 1,48 | -16,91 |
| TESLA MODEL Y | 1.697 | 1,01 | 678 | 0,57 | 150,29 | 2.959 | 0,69 | 912 | 0,27 | 224,45 |
| TOYOTA YARIS | 1.573 | 0,93 | 2.784 | 2,32 | -43,50 | 6.362 | 1,49 | 7.235 | 2,14 | -12,07 |
| CUPRA FORMENTOR | 1.489 | 0,88 | 788 | 0,66 | 88,96 | 3.107 | 0,73 | 1.582 | 0,47 | 96,40 |
| DR DR 5.0 | 1.463 | 0,87 | 358 | 0,30 | 308,66 | 3.812 | 0,89 | 469 | 0,14 | 712,79 |
| NISSAN JUKE | 1.413 | 0,84 | 669 | 0,56 | 111,21 | 2.509 | 0,59 | 2.310 | 0,68 | 8,61 |
| BMW X1 | 1.394 | 0,83 | 921 | 0,77 | 51,36 | 3.035 | 0,71 | 3.786 | 1,12 | -19,84 |
| OPEL MOKKA | 1.351 | 0,80 | 863 | 0,72 | 56,55 | 2.969 | 0,69 | 3.852 | 1,14 | -22,92 |
| CITROEN C5 AIRCROSS | 1.241 | 0,74 | 325 | 0,27 | 281,85 | 2.562 | 0,60 | 901 | 0,27 | 184,35 |
| SUZUKI VITARA | 1.162 | 0,69 | 350 | 0,29 | 232,00 | 2.781 | 0,65 | 1.219 | 0,36 | 128,14 |
| VOLKSWAGEN GOLF | 1.153 | 0,68 | 1.105 | 0,92 | 4,34 | 2.621 | 0,61 | 3.434 | 1,01 | -23,68 |
| FIAT TIPO | 1.151 | 0,68 | 440 | 0,37 | 161,59 | 2.935 | 0,69 | 2.182 | 0,64 | 34,51 |
| AUDI A1 | 1.143 | 0,68 | 708 | 0,59 | 61,44 | 2.634 | 0,62 | 1.534 | 0,45 | 71,71 |
| MERCEDES GLA | 1.132 | 0,67 | 775 | 0,65 | 46,06 | 3.469 | 0,81 | 2.075 | 0,61 | 67,18 |
| HYUNDAI I10 | 1.131 | 0,67 | 613 | 0,51 | 84,50 | 3.430 | 0,80 | 2.019 | 0,60 | 69,89 |
| TESLA MODEL 3 | 1.123 | 0,67 | 378 | 0,32 | 197,09 | 1.347 | 0,32 | 455 | 0,13 | 196,04 |
| MG HS | 1.106 | 0,66 | 0 | 0,00 | 0,00 | 1.712 | 0,40 | 0 | 0,00 | 0,00 |
| MINI MINI COUNTRYMAN | 1.100 | 0,65 | 433 | 0,36 | 154,04 | 3.027 | 0,71 | 2.339 | 0,69 | 29,41 |
| MERCEDES GLC | 1.090 | 0,65 | 938 | 0,78 | 16,20 | 3.205 | 0,75 | 1.949 | 0,58 | 64,44 |
| VOLKSWAGEN TAIGO | 1.090 | 0,65 | 975 | 0,81 | 11,79 | 3.173 | 0,74 | 1.981 | 0,58 | 60,17 |
| TOYOTA C-HR | 1.036 | 0,62 | 1.097 | 0,92 | -5,56 | 3.179 | 0,74 | 2.705 | 0,80 | 17,52 |
| ALTRI MODELLI | 52.408 | 31,13 | 41.306 | 34,48 | 0,00 | 133.781 | 31,31 | 113.513 | 33,50 | 0,00 |
| | 168.346 | 100,00 | 119.796 | 100,00 | 40,53 | 427.345 | 100,00 | 338.800 | 100,00 | 26,13 |

Dati ordinati in base alle immatricolazioni del mese di riferimento.

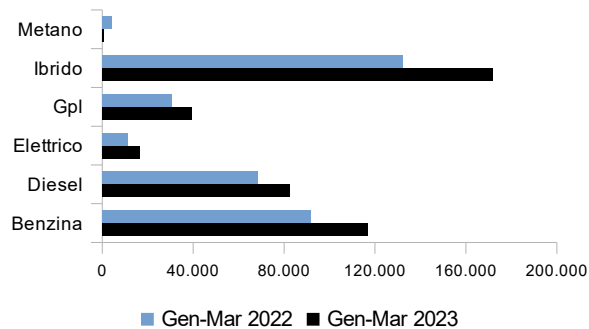
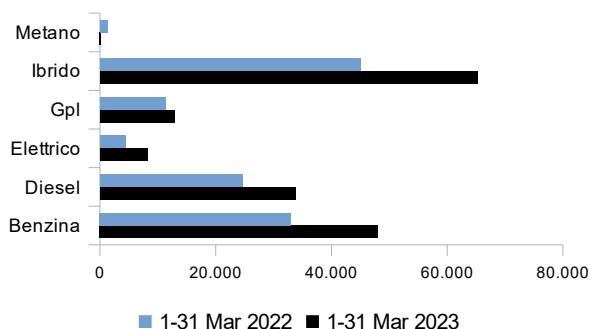
Dati estratti da FMA (Federauto Market Analytics) sulla base dei dati CED del MIT – Autorizzazione ministeriale n. 2837 del 13.02.2017.

E' vietata qualsiasi diffusione o pubblicazione non autorizzata dei dati.



| Utilizzatore | Marzo | | | | | Gennaio - Marzo | | | | |
|--------------------------|----------------|---------------|----------------|---------------|--------------|-----------------|---------------|----------------|---------------|--------------|
| | 1-31 Mar 2023 | % | 1-31 Mar 2022 | % | Var | Gen-Mar 2023 | % | Gen-Mar 2022 | % | Var |
| Privati | 86.033 | 51,10 | 73.792 | 61,60 | 16,59 | 237.632 | 55,61 | 216.194 | 63,81 | 9,92 |
| Società, di cui | 22.500 | 13,37 | 17.122 | 14,29 | 31,41 | 57.861 | 13,54 | 49.235 | 14,53 | 17,52 |
| Autoimm.ni Dealer | 12.559 | 7,46 | 9.497 | 7,93 | 32,25 | 31.731 | 7,43 | 29.416 | 8,68 | 7,87 |
| Autoimm.ni Case Auto | 1.452 | 0,86 | 661 | 0,55 | 119,44 | 3.850 | 0,90 | 1.583 | 0,47 | 143,14 |
| Fleet | 8.490 | 5,04 | 6.964 | 5,81 | 21,91 | 22.280 | 5,21 | 18.236 | 5,38 | 22,18 |
| Noleggio, di cui | 59.813 | 35,53 | 28.882 | 24,11 | 107,09 | 131.852 | 30,85 | 73.371 | 21,66 | 79,71 |
| Noleggio a Lungo Termine | 45.959 | 27,30 | 23.551 | 19,66 | 95,15 | 108.331 | 25,35 | 61.889 | 18,27 | 75,04 |
| Noleggio a Breve Termine | 12.963 | 7,70 | 4.732 | 3,95 | 173,94 | 21.231 | 4,97 | 9.683 | 2,86 | 119,27 |
| Dealer Uso Noleggio | 790 | 0,47 | 497 | 0,41 | 58,95 | 2.082 | 0,49 | 1.541 | 0,45 | 35,12 |
| Case Auto Uso Noleggio | 101 | 0,06 | 102 | 0,09 | -1,01 | 208 | 0,05 | 259 | 0,08 | -19,71 |
| Totale | 168.346 | 100,00 | 119.796 | 100,00 | 40,53 | 427.345 | 100,00 | 338.800 | 100,00 | 26,13 |

Immatricolazioni di Autovetture in Italia per Alimentazione



| Alimentazione | Marzo | | | | | Gennaio - Marzo | | | | |
|-----------------------------|----------------|---------------|----------------|---------------|--------------|-----------------|---------------|----------------|---------------|--------------|
| | 1-31 Mar 2023 | % | 1-31 Mar 2022 | % | Var | Gen-Mar 2023 | % | Gen-Mar 2022 | % | Var |
| Benzina | 48.054 | 28,54 | 33.001 | 27,55 | 45,61 | 116.673 | 27,30 | 91.950 | 27,14 | 26,89 |
| Diesel | 33.813 | 20,09 | 24.598 | 20,53 | 37,46 | 82.408 | 19,28 | 68.580 | 20,24 | 20,16 |
| Elettrico | 8.166 | 4,85 | 4.488 | 3,75 | 81,95 | 16.366 | 3,83 | 11.295 | 3,33 | 44,90 |
| GPL, di cui | 12.875 | 7,65 | 11.307 | 9,44 | 13,87 | 39.274 | 9,19 | 30.716 | 9,07 | 27,86 |
| Benzina + GPL | 12.875 | 7,65 | 11.297 | 9,43 | 13,97 | 39.274 | 9,19 | 30.683 | 9,06 | 28,00 |
| GPL | 0 | 0,00 | 10 | 0,01 | -100,00 | 0 | 0,00 | 33 | 0,01 | -100,00 |
| Ibrido, di cui | 65.254 | 38,76 | 45.081 | 37,63 | 44,75 | 171.893 | 40,22 | 132.116 | 39,00 | 30,11 |
| Ibrido Elettrico (HEV) | 57.979 | 34,44 | 39.045 | 32,59 | 48,49 | 152.947 | 35,79 | 115.111 | 33,98 | 32,87 |
| Benzina + Elettrico | 50.084 | 29,75 | 34.032 | 28,41 | 47,17 | 132.621 | 31,03 | 102.194 | 30,16 | 29,77 |
| Diesel + Elettrico | 7.895 | 4,69 | 5.013 | 4,18 | 57,49 | 20.324 | 4,76 | 12.917 | 3,81 | 57,34 |
| Idrogeno + Elettrico | 0 | 0,00 | 0 | 0,00 | 0,00 | 2 | 0,00 | 0 | 0,00 | 0,00 |
| Ibrido Plug-in (PHEV) | 7.275 | 4,32 | 6.036 | 5,04 | 20,53 | 18.946 | 4,43 | 17.005 | 5,02 | 11,41 |
| Benzina + Elettrico plug-in | 7.052 | 4,19 | 5.620 | 4,69 | 25,48 | 18.358 | 4,30 | 15.794 | 4,66 | 16,23 |
| Diesel + Elettrico plug-in | 223 | 0,13 | 416 | 0,35 | -46,39 | 588 | 0,14 | 1.211 | 0,36 | -51,45 |
| Metano, di cui | 184 | 0,11 | 1.321 | 1,10 | -86,07 | 731 | 0,17 | 4.143 | 1,22 | -82,36 |
| Benzina + Metano | 48 | 0,03 | 32 | 0,03 | 50,00 | 67 | 0,02 | 206 | 0,06 | -67,48 |
| Metano | 136 | 0,08 | 1.289 | 1,08 | -89,45 | 664 | 0,16 | 3.937 | 1,16 | -83,13 |
| Totale | 168.346 | 100,00 | 119.796 | 100,00 | 40,53 | 427.345 | 100,00 | 338.800 | 100,00 | 26,13 |

Immatricolazioni di Autovetture in Italia per Segmento

Aggiornamento archivi: 31/03/2023

| Segmento | Marzo | | | | | Gennaio - Marzo | | | | |
|---------------------|----------------|---------------|----------------|---------------|--------------|-----------------|---------------|----------------|---------------|--------------|
| | 1-31 Mar 2023 | % | 1-31 Mar 2022 | % | Var | Gen-Mar 2023 | % | Gen-Mar 2022 | % | Var |
| A - CITYCAR | 18.561 | 11,03 | 15.972 | 13,33 | 16,21 | 55.243 | 12,93 | 49.002 | 14,46 | 12,74 |
| B - UTILITARIE | 63.911 | 37,96 | 52.271 | 43,63 | 22,27 | 162.369 | 37,99 | 146.071 | 43,11 | 11,16 |
| C - MEDIE | 62.225 | 36,96 | 36.436 | 30,42 | 70,78 | 152.891 | 35,78 | 105.464 | 31,13 | 44,97 |
| D - MEDIE SUPERIORI | 17.676 | 10,50 | 10.887 | 9,09 | 62,36 | 43.943 | 10,28 | 29.324 | 8,66 | 49,85 |
| E - SUPERIORI | 5.609 | 3,33 | 3.777 | 3,15 | 48,50 | 11.888 | 2,78 | 7.807 | 2,30 | 52,27 |
| F - ALTO DI GAMMA | 281 | 0,17 | 315 | 0,26 | -10,79 | 758 | 0,18 | 824 | 0,24 | -8,01 |
| Z - ALTRI SEGMENTI | 83 | 0,05 | 138 | 0,12 | -39,86 | 253 | 0,06 | 308 | 0,09 | -17,86 |
| | 168.346 | 100,00 | 119.796 | 100,00 | 40,53 | 427.345 | 100,00 | 338.800 | 100,00 | 26,13 |

Immatricolazioni di Autovetture in Italia per Carrozzeria

Aggiornamento archivi: 31/03/2023

| Carrozzeria | Marzo | | | | | Gennaio - Marzo | | | | |
|-------------------|----------------|---------------|----------------|---------------|--------------|-----------------|---------------|----------------|---------------|--------------|
| | 1-31 Mar 2023 | % | 1-31 Mar 2022 | % | Var | Gen-Mar 2023 | % | Gen-Mar 2022 | % | Var |
| BERLINA | 62.519 | 37,14 | 50.241 | 41,94 | 24,44 | 161.601 | 37,82 | 142.746 | 42,13 | 13,21 |
| CABRIO E SPIDER | 522 | 0,31 | 305 | 0,25 | 71,15 | 1.272 | 0,30 | 846 | 0,25 | 50,35 |
| COUPE' | 574 | 0,34 | 642 | 0,54 | -10,59 | 1.436 | 0,34 | 1.865 | 0,55 | -23,00 |
| MONOVOLUME | 3.943 | 2,34 | 3.711 | 3,10 | 6,25 | 9.368 | 2,19 | 8.716 | 2,57 | 7,48 |
| STATION WAGON | 7.934 | 4,71 | 4.957 | 4,14 | 60,06 | 19.319 | 4,52 | 13.418 | 3,96 | 43,98 |
| SUV E FUORISTRADA | 92.764 | 55,10 | 59.803 | 49,92 | 55,12 | 234.084 | 54,78 | 170.901 | 50,44 | 36,97 |
| ALTRE CARROZZERIE | 90 | 0,05 | 137 | 0,11 | -34,31 | 265 | 0,06 | 308 | 0,09 | -13,96 |
| | 168.346 | 100,00 | 119.796 | 100,00 | 40,53 | 427.345 | 100,00 | 338.800 | 100,00 | 26,13 |

Immatricolazioni di Autovetture in Italia per Area Geografica

Aggiornamento archivi: 31/03/2023

| Area | Marzo | | | | | Gennaio - Marzo | | | | |
|------------|----------------|---------------|----------------|---------------|--------------|-----------------|---------------|----------------|---------------|--------------|
| | 1-31 Mar 2023 | % | 1-31 Mar 2022 | % | Var | Gen-Mar 2023 | % | Gen-Mar 2022 | % | Var |
| NORD-EST | 56.793 | 33,74 | 38.325 | 31,99 | 48,19 | 131.707 | 30,82 | 102.940 | 30,38 | 27,95 |
| NORD-OVEST | 51.858 | 30,80 | 34.540 | 28,83 | 50,14 | 131.483 | 30,77 | 100.652 | 29,71 | 30,63 |
| CENTRO | 37.796 | 22,45 | 27.636 | 23,07 | 36,76 | 100.989 | 23,63 | 78.006 | 23,02 | 29,46 |
| SUD | 14.551 | 8,64 | 12.759 | 10,65 | 14,04 | 43.133 | 10,09 | 38.172 | 11,27 | 13,00 |
| ISOLE | 7.348 | 4,36 | 6.536 | 5,46 | 12,42 | 20.033 | 4,69 | 19.030 | 5,62 | 5,27 |
| | 168.346 | 100,00 | 119.796 | 100,00 | 40,53 | 427.345 | 100,00 | 338.800 | 100,00 | 26,13 |

Immatricolazioni di Autovetture in Italia per Fasce di CO2

Aggiornamento archivi: 31/03/2023

| Fascia CO2 | Marzo | | | | | Gennaio - Marzo | | | | |
|------------|----------------|---------------|----------------|---------------|--------------|-----------------|---------------|----------------|---------------|--------------|
| | 1-31 Mar 2023 | % | 1-31 Mar 2022 | % | Var | Gen-Mar 2023 | % | Gen-Mar 2022 | % | Var |
| 0 - 20 | 8.364 | 4,97 | 4.613 | 3,85 | 81,31 | 17.073 | 4,00 | 11.507 | 3,40 | 48,37 |
| 21 - 60 | 5.230 | 3,11 | 5.676 | 4,74 | -7,86 | 15.888 | 3,72 | 16.065 | 4,74 | -1,10 |
| 61 - 135 | 105.313 | 62,56 | 82.937 | 69,23 | 26,98 | 278.591 | 65,19 | 236.081 | 69,68 | 18,01 |
| 136 - 190 | 44.124 | 26,21 | 23.745 | 19,82 | 85,82 | 104.276 | 24,40 | 67.915 | 20,05 | 53,54 |
| oltre 190 | 3.460 | 2,06 | 2.674 | 2,23 | 29,39 | 9.135 | 2,14 | 6.885 | 2,03 | 32,68 |
| dato nd | 1.855 | 1,10 | 151 | 0,13 | | 2.382 | 0,56 | 347 | 0,10 | |
| | 168.346 | 100,00 | 119.796 | 100,00 | 40,53 | 427.345 | 100,00 | 338.800 | 100,00 | 26,13 |

| Fascia CO2/Canale | Marzo | | | | | Gennaio - Marzo | | | | |
|----------------------|----------------|---------------|----------------|---------------|--------------|-----------------|---------------|----------------|---------------|--------------|
| | 1-31 Mar 2023 | % | 1-31 Mar 2022 | % | Var | Gen-Mar 2023 | % | Gen-Mar 2022 | % | Var |
| Privati | 4.601 | 55,01 | 1.641 | 35,57 | 180,38 | 8.952 | 52,43 | 4.063 | 35,31 | 120,33 |
| Società | 1.799 | 21,51 | 1.509 | 32,71 | 19,22 | 3.736 | 21,88 | 3.913 | 34,01 | -4,52 |
| Noleggio | 1.964 | 23,48 | 1.463 | 31,71 | 34,24 | 4.385 | 25,68 | 3.531 | 30,69 | 24,19 |
| Tot 0 – 20 | 8.364 | 100,00 | 4.613 | 100,00 | 81,31 | 17.073 | 100,00 | 11.507 | 100,00 | 48,37 |
| Privati | 1.628 | 31,13 | 1.553 | 27,36 | 4,83 | 4.414 | 27,78 | 4.309 | 26,82 | 2,44 |
| Società | 673 | 12,87 | 1.272 | 22,41 | -47,09 | 2.319 | 14,60 | 3.646 | 22,70 | -36,40 |
| Noleggio | 2.929 | 56,00 | 2.851 | 50,23 | 2,74 | 9.155 | 57,62 | 8.110 | 50,48 | 12,89 |
| Tot 21 – 60 | 5.230 | 100,00 | 5.676 | 100,00 | -7,86 | 15.888 | 100,00 | 16.065 | 100,00 | -1,10 |
| Privati | 59.934 | 56,91 | 55.487 | 66,90 | 8,01 | 169.542 | 60,86 | 164.830 | 69,82 | 2,86 |
| Società | 11.976 | 11,37 | 9.580 | 11,55 | 25,01 | 31.467 | 11,30 | 27.955 | 11,84 | 12,56 |
| Noleggio | 33.403 | 31,72 | 17.870 | 21,55 | 86,92 | 77.582 | 27,85 | 43.296 | 18,34 | 79,19 |
| Tot 61 – 135 | 105.313 | 100,00 | 82.937 | 100,00 | 26,98 | 278.591 | 100,00 | 236.081 | 100,00 | 18,01 |
| Privati | 18.164 | 41,17 | 13.850 | 58,33 | 31,15 | 50.471 | 48,40 | 39.817 | 58,63 | 26,76 |
| Società | 6.239 | 14,14 | 3.688 | 15,53 | 69,17 | 16.066 | 15,41 | 10.883 | 16,02 | 47,62 |
| Noleggio | 19.721 | 44,69 | 6.207 | 26,14 | 217,72 | 37.739 | 36,19 | 17.215 | 25,35 | 119,22 |
| Tot 136 – 190 | 44.124 | 100,00 | 23.745 | 100,00 | 85,82 | 104.276 | 100,00 | 67.915 | 100,00 | 53,54 |
| Privati | 1.342 | 38,79 | 1.139 | 42,60 | 17,82 | 3.591 | 39,31 | 2.906 | 42,21 | 23,57 |
| Società | 1.436 | 41,50 | 1.045 | 39,08 | 37,42 | 3.828 | 41,90 | 2.761 | 40,10 | 38,65 |
| Noleggio | 682 | 19,71 | 490 | 18,32 | 39,18 | 1.716 | 18,78 | 1.218 | 17,69 | 40,89 |
| Tot oltre 190 | 3.460 | 100,00 | 2.674 | 100,00 | 29,39 | 9.135 | 100,00 | 6.885 | 100,00 | 32,68 |
| dato nd | 1.855 | 1,10 | 151 | 0,13 | | 2.382 | 0,56 | 347 | 0,10 | |
| | 168.346 | 100,00 | 119.796 | 100,00 | 40,53 | 427.345 | 100,00 | 338.800 | 100,00 | 26,13 |

| Marca | Marzo | | | | | Gennaio - Marzo | | | | |
|--------------|---------------|---------------|---------------|---------------|--------------|-----------------|---------------|---------------|---------------|--------------|
| | 1-31 Mar 2023 | % | 1-31 Mar 2022 | % | Var | Gen-Mar 2023 | % | Gen-Mar 2022 | % | Var |
| VOLKSWAGEN | 7.633 | 15,88 | 5.716 | 17,32 | 33,54 | 22.684 | 19,44 | 15.245 | 16,58 | 48,80 |
| OPEL | 4.913 | 10,22 | 2.946 | 8,93 | 66,77 | 9.415 | 8,07 | 8.126 | 8,84 | 15,86 |
| CITROEN | 4.408 | 9,17 | 4.581 | 13,88 | -3,78 | 9.932 | 8,51 | 9.624 | 10,47 | 3,20 |
| PEUGEOT | 3.864 | 8,04 | 3.175 | 9,62 | 21,70 | 8.038 | 6,89 | 9.031 | 9,82 | -11,00 |
| FIAT | 2.183 | 4,54 | 737 | 2,23 | 196,20 | 4.916 | 4,21 | 3.833 | 4,17 | 28,25 |
| JEEP | 2.114 | 4,40 | 542 | 1,64 | 290,04 | 4.233 | 3,63 | 2.553 | 2,78 | 65,80 |
| DACIA | 2.022 | 4,21 | 1.309 | 3,97 | 54,47 | 4.867 | 4,17 | 4.091 | 4,45 | 18,97 |
| MG | 1.906 | 3,97 | 464 | 1,41 | 310,78 | 3.696 | 3,17 | 847 | 0,92 | 336,36 |
| AUDI | 1.904 | 3,96 | 1.278 | 3,87 | 48,98 | 4.363 | 3,74 | 2.940 | 3,20 | 48,40 |
| SKODA | 1.820 | 3,79 | 958 | 2,90 | 89,98 | 4.828 | 4,14 | 2.674 | 2,91 | 80,55 |
| ALTRE MARCHE | 15.287 | 31,81 | 11.295 | 34,23 | 0,00 | 39.701 | 34,03 | 32.986 | 35,87 | 0,00 |
| | 48.054 | 100,00 | 33.001 | 100,00 | 45,61 | 116.673 | 100,00 | 91.950 | 100,00 | 26,89 |

Immatricolazioni di Autovetture in Italia per Marca (TOP 10) – DIESEL

Aggiornamento archivi: 31/03/2023

| Marca | Marzo | | | | | Gennaio - Marzo | | | | |
|--------------|---------------|---------------|---------------|---------------|--------------|-----------------|---------------|---------------|---------------|--------------|
| | 1-31 Mar 2023 | % | 1-31 Mar 2022 | % | Var | Gen-Mar 2023 | % | Gen-Mar 2022 | % | Var |
| PEUGEOT | 6.144 | 18,17 | 2.897 | 11,78 | 112,08 | 12.761 | 15,49 | 9.421 | 13,74 | 35,45 |
| JEEP | 3.478 | 10,29 | 1.969 | 8,00 | 76,64 | 8.785 | 10,66 | 5.771 | 8,42 | 52,23 |
| VOLKSWAGEN | 3.069 | 9,08 | 2.249 | 9,14 | 36,46 | 9.261 | 11,24 | 5.706 | 8,32 | 62,30 |
| CITROEN | 2.680 | 7,93 | 2.327 | 9,46 | 15,17 | 6.051 | 7,34 | 5.272 | 7,69 | 14,78 |
| MERCEDES | 2.548 | 7,54 | 2.447 | 9,95 | 4,13 | 6.737 | 8,18 | 6.123 | 8,93 | 10,03 |
| AUDI | 2.318 | 6,86 | 1.948 | 7,92 | 18,99 | 5.265 | 6,39 | 3.656 | 5,33 | 44,01 |
| BMW | 1.945 | 5,75 | 1.160 | 4,72 | 67,67 | 4.931 | 5,98 | 4.376 | 6,38 | 12,68 |
| FIAT | 1.893 | 5,60 | 2.953 | 12,01 | -35,90 | 6.051 | 7,34 | 8.084 | 11,79 | -25,15 |
| OPEL | 1.742 | 5,15 | 1.461 | 5,94 | 19,23 | 4.214 | 5,11 | 4.110 | 5,99 | 2,53 |
| ALFA ROMEO | 1.532 | 4,53 | 728 | 2,96 | 110,44 | 3.080 | 3,74 | 1.926 | 2,81 | 59,92 |
| ALTRE MARCHE | 6.464 | 19,12 | 4.459 | 18,13 | 0,00 | 15.270 | 18,53 | 14.134 | 20,61 | 0,00 |
| | 33.813 | 100,00 | 24.598 | 100,00 | 37,46 | 82.406 | 100,00 | 68.579 | 100,00 | 20,16 |

Immatricolazioni di Autovetture in Italia per Marca (TOP 10) – GPL

Aggiornamento archivi: 31/03/2023

| Marca | Marzo | | | | | Gennaio - Marzo | | | | |
|--------------|---------------|---------------|---------------|---------------|--------------|-----------------|---------------|---------------|---------------|--------------|
| | 1-31 Mar 2023 | % | 1-31 Mar 2022 | % | Var | Gen-Mar 2023 | % | Gen-Mar 2022 | % | Var |
| DACIA | 4.824 | 37,47 | 4.789 | 42,35 | 0,73 | 16.519 | 42,06 | 12.387 | 40,33 | 33,36 |
| DR | 3.013 | 23,40 | 1.135 | 10,04 | 165,46 | 6.789 | 17,29 | 3.302 | 10,75 | 105,60 |
| RENAULT | 1.864 | 14,48 | 2.150 | 19,01 | -13,30 | 7.270 | 18,51 | 5.736 | 18,67 | 26,74 |
| KIA | 988 | 7,67 | 903 | 7,99 | 9,41 | 2.694 | 6,86 | 2.423 | 7,89 | 11,18 |
| NISSAN | 454 | 3,53 | 262 | 2,32 | 73,28 | 863 | 2,20 | 837 | 2,72 | 3,11 |
| LANCIA | 427 | 3,32 | 487 | 4,31 | -12,32 | 1.138 | 2,90 | 1.326 | 4,32 | -14,18 |
| HYUNDAI | 392 | 3,04 | 58 | 0,51 | 575,86 | 1.159 | 2,95 | 289 | 0,94 | 301,04 |
| EVO | 354 | 2,75 | 307 | 2,72 | 15,31 | 1.057 | 2,69 | 1.028 | 3,35 | 2,82 |
| FIAT | 283 | 2,20 | 1.164 | 10,29 | -75,69 | 1.195 | 3,04 | 3.100 | 10,09 | -61,45 |
| FORD | 182 | 1,41 | 21 | 0,19 | 766,67 | 338 | 0,86 | 205 | 0,67 | 64,88 |
| ALTRE MARCHE | 94 | 0,73 | 31 | 0,27 | 0,00 | 252 | 0,64 | 83 | 0,27 | 0,00 |
| | 12.875 | 100,00 | 11.307 | 100,00 | 13,87 | 39.274 | 100,00 | 30.716 | 100,00 | 27,86 |

Dati ordinati in base alle immatricolazioni del mese di riferimento.

Dati estratti da FMA (Federauto Market Analytics) sulla base dei dati CED del MIT – Autorizzazione ministeriale n. 2837 del 13.02.2017.

E' vietata qualsiasi diffusione o pubblicazione non autorizzata dei dati.

| Marca | Marzo | | | | | Gennaio - Marzo | | | | |
|--------------|---------------|---------------|---------------|---------------|--------------|-----------------|---------------|----------------|---------------|--------------|
| | 1-31 Mar 2023 | % | 1-31 Mar 2022 | % | Var | Gen-Mar 2023 | % | Gen-Mar 2022 | % | Var |
| FIAT | 12.483 | 21,53 | 10.048 | 25,73 | 24,23 | 36.735 | 24,02 | 30.346 | 26,36 | 21,05 |
| TOYOTA | 8.073 | 13,92 | 6.798 | 17,41 | 18,76 | 21.801 | 14,25 | 19.168 | 16,65 | 13,74 |
| FORD | 5.480 | 9,45 | 4.160 | 10,65 | 31,73 | 14.962 | 9,78 | 13.411 | 11,65 | 11,57 |
| LANCIA | 4.605 | 7,94 | 3.103 | 7,95 | 48,40 | 9.918 | 6,48 | 9.384 | 8,15 | 5,69 |
| SUZUKI | 3.499 | 6,03 | 2.113 | 5,41 | 65,59 | 8.361 | 5,47 | 7.141 | 6,20 | 17,08 |
| NISSAN | 3.281 | 5,66 | 980 | 2,51 | 234,80 | 7.252 | 4,74 | 2.295 | 1,99 | 215,99 |
| KIA | 2.839 | 4,90 | 1.769 | 4,53 | 60,49 | 6.256 | 4,09 | 4.494 | 3,90 | 39,21 |
| RENAULT | 2.461 | 4,24 | 1.191 | 3,05 | 106,63 | 6.748 | 4,41 | 4.453 | 3,87 | 51,54 |
| BMW | 2.439 | 4,21 | 1.640 | 4,20 | 48,72 | 5.899 | 3,86 | 4.349 | 3,78 | 35,64 |
| HYUNDAI | 2.297 | 3,96 | 1.377 | 3,53 | 66,81 | 5.882 | 3,85 | 4.836 | 4,20 | 21,63 |
| ALTRE MARCHE | 10.522 | 18,15 | 5.866 | 15,02 | 0,00 | 29.133 | 19,05 | 15.234 | 13,23 | 0,00 |
| | 57.979 | 100,00 | 39.045 | 100,00 | 48,49 | 152.947 | 100,00 | 115.111 | 100,00 | 32,87 |

Immatricolazioni di Autovetture in Italia per Marca (TOP 10) – IBRIDO PLUG-IN (PHEV)

Aggiornamento archivi: 31/03/2023

| Marca | Marzo | | | | | Gennaio - Marzo | | | | |
|--------------|---------------|---------------|---------------|---------------|--------------|-----------------|---------------|---------------|---------------|--------------|
| | 1-31 Mar 2023 | % | 1-31 Mar 2022 | % | Var | Gen-Mar 2023 | % | Gen-Mar 2022 | % | Var |
| JEEP | 1.141 | 15,68 | 1.664 | 27,57 | -31,43 | 3.539 | 18,68 | 5.020 | 29,52 | -29,50 |
| FORD | 905 | 12,44 | 318 | 5,27 | 184,59 | 2.018 | 10,65 | 783 | 4,60 | 157,73 |
| BMW | 659 | 9,06 | 588 | 9,74 | 12,07 | 1.578 | 8,33 | 1.693 | 9,96 | -6,79 |
| LYNK CO | 535 | 7,35 | 31 | 0,51 | 1625,81 | 1.441 | 7,61 | 346 | 2,03 | 316,47 |
| VOLVO | 484 | 6,65 | 352 | 5,83 | 37,50 | 1.450 | 7,65 | 1.001 | 5,89 | 44,86 |
| MERCEDES | 473 | 6,50 | 816 | 13,52 | -42,03 | 1.186 | 6,26 | 2.021 | 11,88 | -41,32 |
| CUPRA | 342 | 4,70 | 102 | 1,69 | 235,29 | 545 | 2,88 | 220 | 1,29 | 147,73 |
| AUDI | 319 | 4,38 | 346 | 5,73 | -7,80 | 770 | 4,06 | 942 | 5,54 | -18,26 |
| MINI | 284 | 3,90 | 152 | 2,52 | 86,84 | 500 | 2,64 | 446 | 2,62 | 12,11 |
| PEUGEOT | 237 | 3,26 | 316 | 5,24 | -25,00 | 722 | 3,81 | 987 | 5,80 | -26,85 |
| ALTRE MARCHE | 1.896 | 26,06 | 1.351 | 22,38 | 0,00 | 5.197 | 27,43 | 3.546 | 20,85 | 0,00 |
| | 7.275 | 100,00 | 6.036 | 100,00 | 20,53 | 18.946 | 100,00 | 17.005 | 100,00 | 11,41 |

Immatricolazioni di Autovetture in Italia per Marca (TOP 10) – ELETTRICO

Aggiornamento archivi: 31/03/2023

| Marca | Marzo | | | | | Gennaio - Marzo | | | | |
|--------------|---------------|---------------|---------------|---------------|--------------|-----------------|---------------|---------------|---------------|--------------|
| | 1-31 Mar 2023 | % | 1-31 Mar 2022 | % | Var | Gen-Mar 2023 | % | Gen-Mar 2022 | % | Var |
| TESLA | 2.911 | 35,65 | 1.057 | 23,55 | 175,40 | 4.551 | 27,81 | 1.368 | 12,11 | 232,68 |
| RENAULT | 587 | 7,19 | 157 | 3,50 | 273,89 | 1.465 | 8,95 | 890 | 7,88 | 64,61 |
| SMART | 553 | 6,77 | 374 | 8,33 | 47,86 | 1.332 | 8,14 | 964 | 8,53 | 38,17 |
| FIAT | 517 | 6,33 | 507 | 11,30 | 1,97 | 1.658 | 10,13 | 1.567 | 13,87 | 5,81 |
| MG | 377 | 4,62 | 48 | 1,07 | 685,42 | 770 | 4,70 | 122 | 1,08 | 531,15 |
| DACIA | 364 | 4,46 | 516 | 11,50 | -29,46 | 550 | 3,36 | 1.234 | 10,93 | -55,43 |
| PEUGEOT | 354 | 4,34 | 220 | 4,90 | 60,91 | 758 | 4,63 | 758 | 6,71 | 0,00 |
| VOLKSWAGEN | 344 | 4,21 | 189 | 4,21 | 82,01 | 693 | 4,23 | 648 | 5,74 | 6,94 |
| BMW | 330 | 4,04 | 144 | 3,21 | 129,17 | 702 | 4,29 | 435 | 3,85 | 61,38 |
| MERCEDES | 294 | 3,60 | 158 | 3,52 | 86,08 | 444 | 2,71 | 302 | 2,67 | 47,02 |
| ALTRE MARCHE | 1.535 | 18,80 | 1.118 | 24,91 | 0,00 | 3.443 | 21,04 | 3.007 | 26,62 | 0,00 |
| | 8.166 | 100,00 | 4.488 | 100,00 | 81,95 | 16.366 | 100,00 | 11.295 | 100,00 | 44,90 |

Dati ordinati in base alle immatricolazioni del mese di riferimento.

Dati estratti da FMA (Federauto Market Analytics) sulla base dei dati CED del MIT – Autorizzazione ministeriale n. 2837 del 13.02.2017.

E' vietata qualsiasi diffusione o pubblicazione non autorizzata dei dati.

| MARCA | | | PRIVATI | | | | | SOCIETA' | | | | | NOLEGGIO | | | | |
|--------------|----------------|----------------|---------------|---------------|---------------|---------------|--------------|---------------|---------------|---------------|---------------|--------------|---------------|---------------|---------------|---------------|---------------|
| | Imm. Auto | Imm. Auto | Imm. Auto | quota % | Imm. Auto | quota % | var. % | Imm. Auto | quota % | Imm. Auto | quota % | var. % | Imm. Auto | quota % | Imm. Auto | quota % | var. % |
| | 1-31 Mar 2023 | 1-31 Mar 2022 | 1-31 Mar 2023 | | 1-31 Mar 2022 | | 2023/2022 | 1-31 Mar 2023 | | 1-31 Mar 2022 | | 2023/2022 | 1-31 Mar 2023 | | 1-31 Mar 2022 | | 2023/2022 |
| FIAT | 17.365 | 15.422 | 6.847 | 7,96 | 7.112 | 9,64 | -3,73 | 4.796 | 21,32 | 3.754 | 21,93 | 27,76 | 5.722 | 9,57 | 4.556 | 15,77 | 25,59 |
| VOLKSWAGEN | 11.676 | 8.873 | 6.645 | 7,72 | 6.204 | 8,41 | 7,11 | 870 | 3,87 | 717 | 4,19 | 21,34 | 4.161 | 6,96 | 1.952 | 6,76 | 113,17 |
| PEUGEOT | 10.599 | 6.609 | 2.865 | 3,33 | 3.674 | 4,98 | -22,02 | 1.259 | 5,60 | 1.077 | 6,29 | 16,90 | 6.475 | 10,83 | 1.858 | 6,43 | 248,49 |
| TOYOTA | 9.855 | 7.438 | 7.336 | 8,53 | 5.529 | 7,49 | 32,68 | 826 | 3,67 | 603 | 3,52 | 36,98 | 1.693 | 2,83 | 1.306 | 4,52 | 29,63 |
| FORD | 9.784 | 7.646 | 5.967 | 6,94 | 5.440 | 7,37 | 9,69 | 397 | 1,76 | 501 | 2,93 | -20,76 | 3.420 | 5,72 | 1.705 | 5,90 | 100,59 |
| DACIA | 8.075 | 6.964 | 7.627 | 8,87 | 6.370 | 8,63 | 19,73 | 263 | 1,17 | 520 | 3,04 | -49,42 | 185 | 0,31 | 74 | 0,26 | 150,00 |
| JEEP | 8.004 | 4.436 | 2.567 | 2,98 | 1.738 | 2,36 | 47,70 | 2.031 | 9,03 | 1.355 | 7,91 | 49,89 | 3.406 | 5,69 | 1.343 | 4,65 | 153,61 |
| RENAULT | 7.319 | 5.232 | 4.956 | 5,76 | 4.333 | 5,87 | 14,38 | 271 | 1,20 | 334 | 1,95 | -18,86 | 2.092 | 3,50 | 565 | 1,96 | 270,27 |
| CITROEN | 7.286 | 7.046 | 2.036 | 2,37 | 3.292 | 4,46 | -38,15 | 1.078 | 4,79 | 966 | 5,64 | 11,59 | 4.172 | 6,98 | 2.788 | 9,65 | 49,64 |
| OPEL | 6.935 | 4.609 | 2.260 | 2,63 | 2.651 | 3,59 | -14,75 | 961 | 4,27 | 896 | 5,23 | 7,25 | 3.714 | 6,21 | 1.062 | 3,68 | 249,72 |
| AUDI | 6.855 | 5.537 | 2.739 | 3,18 | 2.327 | 3,15 | 17,71 | 853 | 3,79 | 756 | 4,42 | 12,83 | 3.263 | 5,46 | 2.454 | 8,50 | 32,97 |
| BMW | 6.127 | 4.126 | 2.504 | 2,91 | 1.763 | 2,39 | 42,03 | 1.150 | 5,11 | 869 | 5,08 | 32,34 | 2.473 | 4,13 | 1.494 | 5,17 | 65,53 |
| NISSAN | 5.228 | 2.542 | 3.064 | 3,56 | 1.821 | 2,47 | 68,26 | 485 | 2,16 | 105 | 0,61 | 361,90 | 1.679 | 2,81 | 616 | 2,13 | 172,56 |
| MERCEDES | 5.152 | 4.586 | 2.661 | 3,09 | 2.281 | 3,09 | 16,66 | 1.325 | 5,89 | 996 | 5,82 | 33,03 | 1.166 | 1,95 | 1.309 | 4,53 | -10,92 |
| LANCIA | 5.080 | 3.624 | 1.045 | 1,21 | 2.250 | 3,05 | -53,56 | 519 | 2,31 | 539 | 3,15 | -3,71 | 3.516 | 5,88 | 835 | 2,89 | 321,08 |
| HYUNDAI | 4.953 | 2.906 | 4.008 | 4,66 | 2.431 | 3,29 | 64,87 | 231 | 1,03 | 254 | 1,48 | -9,06 | 714 | 1,19 | 221 | 0,77 | 223,08 |
| KIA | 4.768 | 4.106 | 3.213 | 3,73 | 3.547 | 4,81 | -9,42 | 348 | 1,55 | 244 | 1,43 | 42,62 | 1.207 | 2,02 | 315 | 1,09 | 283,17 |
| SUZUKI | 3.511 | 2.119 | 3.363 | 3,91 | 1.906 | 2,58 | 76,44 | 108 | 0,48 | 171 | 1,00 | -36,84 | 40 | 0,07 | 42 | 0,15 | -4,76 |
| SKODA | 3.215 | 1.847 | 1.092 | 1,27 | 1.278 | 1,73 | -14,55 | 236 | 1,05 | 215 | 1,26 | 9,77 | 1.887 | 3,15 | 354 | 1,23 | 433,05 |
| DR | 3.045 | 1.186 | 1.665 | 1,94 | 1.030 | 1,40 | 61,65 | 845 | 3,76 | 55 | 0,32 | 1436,36 | 535 | 0,89 | 101 | 0,35 | 429,70 |
| ALFA ROMEO | 3.005 | 845 | 1.215 | 1,41 | 157 | 0,21 | 673,89 | 459 | 2,04 | 183 | 1,07 | 150,82 | 1.331 | 2,23 | 505 | 1,75 | 163,56 |
| TESLA | 2.911 | 1.057 | 2.297 | 2,67 | 461 | 0,62 | 398,26 | 493 | 2,19 | 258 | 1,51 | 91,09 | 121 | 0,20 | 338 | 1,17 | -64,20 |
| MG | 2.382 | 543 | 1.102 | 1,28 | 344 | 0,47 | 220,35 | 237 | 1,05 | 70 | 0,41 | 238,57 | 1.043 | 1,74 | 129 | 0,45 | 708,53 |
| MINI | 2.074 | 1.177 | 1.107 | 1,29 | 697 | 0,94 | 58,82 | 288 | 1,28 | 180 | 1,05 | 60,00 | 679 | 1,14 | 300 | 1,04 | 126,33 |
| CUPRA | 1.841 | 816 | 664 | 0,77 | 401 | 0,54 | 65,59 | 209 | 0,93 | 137 | 0,80 | 52,55 | 968 | 1,62 | 278 | 0,96 | 248,20 |
| MAZDA | 1.617 | 967 | 966 | 1,12 | 853 | 1,16 | 13,25 | 187 | 0,83 | 74 | 0,43 | 152,70 | 464 | 0,78 | 40 | 0,14 | 1060,00 |
| VOLVO | 1.581 | 1.230 | 656 | 0,76 | 555 | 0,75 | 18,20 | 157 | 0,70 | 179 | 1,05 | -12,29 | 768 | 1,28 | 496 | 1,72 | 54,84 |
| SEAT | 1.515 | 1.427 | 572 | 0,66 | 659 | 0,89 | -13,20 | 187 | 0,83 | 92 | 0,54 | 103,26 | 756 | 1,26 | 676 | 2,34 | 11,83 |
| DS | 828 | 658 | 192 | 0,22 | 228 | 0,31 | -15,79 | 126 | 0,56 | 72 | 0,42 | 75,00 | 510 | 0,85 | 358 | 1,24 | 42,46 |
| PORSCHE | 782 | 737 | 340 | 0,40 | 358 | 0,49 | -5,03 | 341 | 1,52 | 311 | 1,82 | 9,65 | 101 | 0,17 | 68 | 0,24 | 48,53 |
| LAND ROVER | 748 | 455 | 258 | 0,30 | 216 | 0,29 | 19,44 | 343 | 1,52 | 142 | 0,83 | 141,55 | 147 | 0,25 | 97 | 0,34 | 51,55 |
| HONDA | 632 | 612 | 567 | 0,66 | 569 | 0,77 | -0,35 | 55 | 0,24 | 40 | 0,23 | 37,50 | 10 | 0,02 | 3 | 0,01 | 233,33 |
| SMART | 560 | 381 | 333 | 0,39 | 47 | 0,06 | 608,51 | 35 | 0,16 | 35 | 0,20 | 0,00 | 192 | 0,32 | 299 | 1,04 | -35,79 |
| LYNK CO | 535 | 31 | 0 | 0,00 | 1 | 0,00 | -100,00 | 1 | 0,00 | 1 | 0,01 | 0,00 | 534 | 0,89 | 29 | 0,10 | 1741,38 |
| MASERATI | 468 | 134 | 145 | 0,17 | 35 | 0,05 | 314,29 | 178 | 0,79 | 58 | 0,34 | 206,90 | 145 | 0,24 | 41 | 0,14 | 253,66 |
| ALTRE MARCHE | 2.035 | 1.872 | 1.159 | 1,35 | 1.234 | 1,67 | | 352 | 1,56 | 363 | 2,12 | | 524 | 0,88 | 275 | 0,95 | |
| | 168.346 | 119.796 | 86.033 | 100,00 | 73.792 | 100,00 | 16,59 | 22.500 | 100,00 | 17.122 | 100,00 | 31,41 | 59.813 | 100,00 | 28.882 | 100,00 | 107,09 |

Dati ordinati in base alle immatricolazioni del mese di riferimento.

Dati estratti da FMA (Federauto Market Analytics) sulla base dei dati CED del MIT – Autorizzazione ministeriale n. 2837 del 13.02.2017. E' vietata qualsiasi diffusione o pubblicazione non autorizzata dei dati

| MARCA | | | PRIVATI | | | | | SOCIETA' | | | | | NOLEGGIO | | | | |
|--------------|----------------|----------------|----------------|---------------|----------------|---------------|-------------|---------------|---------------|---------------|---------------|--------------|----------------|---------------|---------------|---------------|--------------|
| | Imm. Auto | Imm. Auto | Imm. Auto | quota % | Imm. Auto | quota % | var. % | Imm. Auto | quota % | Imm. Auto | quota % | var. % | Imm. Auto | quota % | Imm. Auto | quota % | var. % |
| | Gen-Mar 2023 | Gen-Mar 2022 | 1-31 Mar 2023 | | 1-31 Mar 2022 | | 2023/2022 | 1-31 Mar 2023 | | 1-31 Mar 2022 | | 2023/2022 | 1-31 Mar 2023 | | 1-31 Mar 2022 | | 2023/2022 |
| FIAT | 50.565 | 47.076 | 22.172 | 9,33 | 23.164 | 10,71 | -4,28 | 12.098 | 20,91 | 12.123 | 24,62 | -0,21 | 16.295 | 12,36 | 11.789 | 16,07 | 38,22 |
| VOLKSWAGEN | 34.010 | 23.966 | 20.305 | 8,54 | 16.871 | 7,80 | 20,35 | 2.453 | 4,24 | 2.107 | 4,28 | 16,42 | 11.252 | 8,53 | 4.988 | 6,80 | 125,58 |
| TOYOTA | 27.718 | 20.920 | 20.434 | 8,60 | 16.324 | 7,55 | 25,18 | 1.905 | 3,29 | 1.525 | 3,10 | 24,92 | 5.379 | 4,08 | 3.071 | 4,19 | 75,15 |
| DACIA | 24.528 | 19.190 | 22.809 | 9,60 | 18.248 | 8,44 | 24,99 | 1.295 | 2,24 | 765 | 1,55 | 69,28 | 424 | 0,32 | 177 | 0,24 | 139,55 |
| FORD | 23.698 | 24.452 | 15.557 | 6,55 | 17.966 | 8,31 | -13,41 | 1.034 | 1,79 | 1.523 | 3,09 | -32,11 | 7.107 | 5,39 | 4.963 | 6,76 | 43,20 |
| PEUGEOT | 22.280 | 20.198 | 6.602 | 2,78 | 11.408 | 5,28 | -42,13 | 3.590 | 6,20 | 3.054 | 6,20 | 17,55 | 12.088 | 9,17 | 5.736 | 7,82 | 110,74 |
| RENAULT | 21.108 | 15.961 | 16.039 | 6,75 | 13.192 | 6,10 | 21,58 | 887 | 1,53 | 951 | 1,93 | -6,73 | 4.182 | 3,17 | 1.818 | 2,48 | 130,03 |
| JEEP | 20.828 | 13.668 | 6.958 | 2,93 | 5.306 | 2,45 | 31,13 | 5.099 | 8,81 | 3.972 | 8,07 | 28,37 | 8.771 | 6,65 | 4.390 | 5,98 | 99,79 |
| AUDI | 17.014 | 12.870 | 6.486 | 2,73 | 5.457 | 2,52 | 18,86 | 2.299 | 3,97 | 2.070 | 4,20 | 11,06 | 8.229 | 6,24 | 5.343 | 7,28 | 54,01 |
| CITROEN | 16.549 | 15.244 | 5.654 | 2,38 | 8.497 | 3,93 | -33,46 | 2.826 | 4,88 | 2.369 | 4,81 | 19,29 | 8.069 | 6,12 | 4.378 | 5,97 | 84,31 |
| BMW | 15.002 | 12.685 | 6.338 | 2,67 | 5.222 | 2,42 | 21,37 | 3.004 | 5,19 | 2.785 | 5,66 | 7,86 | 5.660 | 4,29 | 4.678 | 6,38 | 20,99 |
| OPEL | 14.160 | 12.695 | 5.560 | 2,34 | 7.368 | 3,41 | -24,54 | 2.379 | 4,11 | 2.504 | 5,09 | -4,99 | 6.221 | 4,72 | 2.823 | 3,85 | 120,37 |
| MERCEDES | 13.647 | 11.174 | 7.587 | 3,19 | 5.949 | 2,75 | 27,53 | 3.556 | 6,15 | 2.516 | 5,11 | 41,34 | 2.504 | 1,90 | 2.709 | 3,69 | -7,57 |
| HYUNDAI | 12.565 | 9.680 | 10.607 | 4,46 | 8.010 | 3,71 | 32,42 | 633 | 1,09 | 936 | 1,90 | -32,37 | 1.325 | 1,00 | 734 | 1,00 | 80,52 |
| KIA | 12.502 | 10.871 | 9.067 | 3,82 | 9.359 | 4,33 | -3,12 | 722 | 1,25 | 819 | 1,66 | -11,84 | 2.713 | 2,06 | 693 | 0,94 | 291,49 |
| LANCIA | 11.136 | 10.811 | 4.486 | 1,89 | 7.370 | 3,41 | -39,13 | 1.281 | 2,21 | 1.287 | 2,61 | -0,47 | 5.369 | 4,07 | 2.154 | 2,94 | 149,26 |
| NISSAN | 11.092 | 6.576 | 7.460 | 3,14 | 4.660 | 2,16 | 60,09 | 824 | 1,42 | 255 | 0,52 | 223,14 | 2.808 | 2,13 | 1.661 | 2,26 | 69,05 |
| SKODA | 8.450 | 5.614 | 3.454 | 1,45 | 3.642 | 1,68 | -5,16 | 651 | 1,13 | 501 | 1,02 | 29,94 | 4.345 | 3,30 | 1.471 | 2,00 | 195,38 |
| SUZUKI | 8.381 | 7.153 | 8.010 | 3,37 | 6.678 | 3,09 | 19,95 | 294 | 0,51 | 399 | 0,81 | -26,32 | 77 | 0,06 | 76 | 0,10 | 1,32 |
| DR | 6.931 | 3.463 | 4.164 | 1,75 | 2.872 | 1,33 | 44,99 | 2.223 | 3,84 | 369 | 0,75 | 502,44 | 544 | 0,41 | 222 | 0,30 | 145,05 |
| ALFA ROMEO | 6.571 | 2.219 | 2.590 | 1,09 | 464 | 0,21 | 458,19 | 1.289 | 2,23 | 572 | 1,16 | 125,35 | 2.692 | 2,04 | 1.183 | 1,61 | 127,56 |
| MINI | 5.455 | 4.720 | 3.120 | 1,31 | 3.112 | 1,44 | 0,26 | 900 | 1,56 | 607 | 1,23 | 48,27 | 1.435 | 1,09 | 1.001 | 1,36 | 43,36 |
| MAZDA | 5.074 | 2.718 | 3.037 | 1,28 | 2.148 | 0,99 | 41,39 | 603 | 1,04 | 467 | 0,95 | 29,12 | 1.434 | 1,09 | 103 | 0,14 | 1292,23 |
| MG | 4.815 | 1.243 | 2.903 | 1,22 | 638 | 0,30 | 355,02 | 404 | 0,70 | 338 | 0,69 | 19,53 | 1.508 | 1,14 | 267 | 0,36 | 464,79 |
| TESLA | 4.551 | 1.368 | 3.298 | 1,39 | 638 | 0,30 | 416,93 | 859 | 1,48 | 339 | 0,69 | 153,39 | 394 | 0,30 | 391 | 0,53 | 0,77 |
| VOLVO | 4.386 | 3.224 | 1.720 | 0,72 | 1.515 | 0,70 | 13,53 | 397 | 0,69 | 532 | 1,08 | -25,38 | 2.269 | 1,72 | 1.177 | 1,60 | 92,78 |
| CUPRA | 3.789 | 1.646 | 1.626 | 0,68 | 896 | 0,41 | 81,47 | 382 | 0,66 | 234 | 0,48 | 63,25 | 1.781 | 1,35 | 516 | 0,70 | 245,16 |
| SEAT | 3.521 | 3.774 | 1.542 | 0,65 | 1.753 | 0,81 | -12,04 | 380 | 0,66 | 372 | 0,76 | 2,15 | 1.599 | 1,21 | 1.649 | 2,25 | -3,03 |
| LAND ROVER | 2.513 | 1.439 | 852 | 0,36 | 695 | 0,32 | 22,59 | 990 | 1,71 | 440 | 0,89 | 125,00 | 671 | 0,51 | 304 | 0,41 | 120,72 |
| PORSCHE | 2.097 | 1.786 | 951 | 0,40 | 856 | 0,40 | 11,10 | 891 | 1,54 | 774 | 1,57 | 15,12 | 255 | 0,19 | 156 | 0,21 | 63,46 |
| DS | 2.049 | 1.508 | 491 | 0,21 | 441 | 0,20 | 11,34 | 343 | 0,59 | 237 | 0,48 | 44,73 | 1.215 | 0,92 | 830 | 1,13 | 46,39 |
| HONDA | 1.591 | 1.913 | 1.452 | 0,61 | 1.713 | 0,79 | -15,24 | 123 | 0,21 | 187 | 0,38 | -34,22 | 16 | 0,01 | 13 | 0,02 | 23,08 |
| LYNK CO | 1.441 | 397 | 1 | 0,00 | 1 | 0,00 | 0,00 | 1 | 0,00 | 1 | 0,00 | 0,00 | 1.439 | 1,09 | 395 | 0,54 | 264,30 |
| SMART | 1.343 | 981 | 773 | 0,33 | 148 | 0,07 | 422,30 | 65 | 0,11 | 111 | 0,23 | -41,44 | 505 | 0,38 | 722 | 0,98 | -30,06 |
| EVO | 1.176 | 1.086 | 1.108 | 0,47 | 1.048 | 0,48 | 5,73 | 60 | 0,10 | 31 | 0,06 | 93,55 | 8 | 0,01 | 7 | 0,01 | 14,29 |
| ALTRE MARCHE | 4.809 | 4.511 | 2.419 | 1,02 | 2.565 | 1,19 | | 1.121 | 1,94 | 1.163 | 2,36 | | 1.269 | 0,96 | 783 | 1,07 | |
| | 427.345 | 338.800 | 237.632 | 100,00 | 216.194 | 100,00 | 9,92 | 57.861 | 100,00 | 49.235 | 100,00 | 17,52 | 131.852 | 100,00 | 73.371 | 100,00 | 79,71 |

Dati ordinati in base alle immatricolazioni del mese di riferimento.

Dati estratti da FMA (Federauto Market Analytics) sulla base dei dati CED del MIT – Autorizzazione ministeriale n. 2837 del 13.02.2017. E' vietata qualsiasi diffusione o pubblicazione non autorizzata dei dati

Immatricolazioni di Autovetture in Italia ultimi 3 giorni del mese di Marzo 2023

| MARCA | Autovetture | | | | | | | |
|-------------------------|--------------------|----------------------------------|-------------------------------|-----------------------------|------------------------------|---|---------------------------------------|---|
| | mar 2023 (A) | immatricolazioni ultimi 3 gg (B) | % ultimi 3 gg per marca (B/A) | % su tot. ultimi 3 gg (B/D) | quota mercato del mese (A/E) | media immatricolaz. per giorno lavorativo | media immatricolaz. negli ultimi 3 gg | media immatricolaz. senza immatricolaz. ultimi 3 giorni |
| JEEP | 8.004 | 3.840 | 47,98 | 6,91 | 4,75 | 348 | 1.280 | 208 |
| LANCIA | 5.080 | 2.389 | 47,03 | 4,30 | 3,02 | 221 | 796 | 135 |
| FIAT | 17.365 | 7.419 | 42,72 | 13,35 | 10,32 | 755 | 2.473 | 497 |
| ALFA ROMEO | 3.005 | 1.001 | 33,31 | 1,80 | 1,79 | 131 | 334 | 100 |
| MASERATI | 468 | 116 | 24,79 | 0,21 | 0,28 | 20 | 39 | 18 |
| ABARTH | 81 | 17 | 20,99 | 0,03 | 0,05 | 4 | 6 | 3 |
| FERRARI | 83 | 13 | 15,66 | 0,02 | 0,05 | 4 | 4 | 4 |
| TOT. MARCHE NAZ. | 34.086 | 14.795 | 43,40 | 26,62 | 20,25 | 1.482 | 4.932 | 965 |
| DR | 3.045 | 1.762 | 57,87 | 3,17 | 1,81 | 132 | 587 | 64 |
| DS | 828 | 386 | 46,62 | 0,69 | 0,49 | 36 | 129 | 22 |
| PEUGEOT | 10.599 | 4.806 | 45,34 | 8,65 | 6,30 | 461 | 1.602 | 290 |
| SEAT | 1.515 | 668 | 44,09 | 1,20 | 0,90 | 66 | 223 | 42 |
| CITROEN | 7286 | 3.091 | 42,42 | 5,56 | 4,33 | 317 | 1.030 | 210 |
| MG | 2382 | 1.005 | 42,19 | 1,81 | 1,41 | 104 | 335 | 69 |
| HYUNDAI | 4.953 | 2.076 | 41,91 | 3,74 | 2,94 | 215 | 692 | 144 |
| LEXUS | 291 | 118 | 40,55 | 0,21 | 0,17 | 13 | 39 | 9 |
| OPEL | 6.935 | 2.743 | 39,55 | 4,94 | 4,12 | 302 | 914 | 210 |
| NISSAN | 5.228 | 2.012 | 38,49 | 3,62 | 3,11 | 227 | 671 | 161 |
| CUPRA | 1.841 | 697 | 37,86 | 1,25 | 1,09 | 80 | 232 | 57 |
| TOYOTA | 9.855 | 3.551 | 36,03 | 6,39 | 5,85 | 428 | 1.184 | 315 |
| MAZDA | 1.617 | 540 | 33,40 | 0,97 | 0,96 | 70 | 180 | 54 |
| BMW | 6.127 | 1.853 | 30,24 | 3,33 | 3,64 | 266 | 618 | 214 |
| SKODA | 3.215 | 933 | 29,02 | 1,68 | 1,91 | 140 | 311 | 114 |
| TESLA | 2.911 | 824 | 28,31 | 1,48 | 1,73 | 127 | 275 | 104 |
| AUDI | 6.855 | 1.834 | 26,75 | 3,30 | 4,07 | 298 | 611 | 251 |
| SMART | 560 | 142 | 25,36 | 0,26 | 0,33 | 24 | 47 | 21 |
| MINI | 2.074 | 523 | 25,22 | 0,94 | 1,23 | 90 | 174 | 78 |
| DACIA | 8.075 | 1.954 | 24,20 | 3,52 | 4,80 | 351 | 651 | 306 |
| RENAULT | 7.319 | 1.651 | 22,56 | 2,97 | 4,35 | 318 | 550 | 283 |
| VOLKSWAGEN | 11.676 | 2.576 | 22,06 | 4,63 | 6,94 | 508 | 859 | 455 |
| FORD | 9.784 | 1.969 | 20,12 | 3,54 | 5,81 | 425 | 656 | 391 |
| LAND ROVER | 748 | 148 | 19,79 | 0,27 | 0,44 | 33 | 49 | 30 |
| JAGUAR | 131 | 23 | 17,56 | 0,04 | 0,08 | 6 | 8 | 5 |
| KIA | 4.768 | 834 | 17,49 | 1,50 | 2,83 | 207 | 278 | 197 |
| VOLVO | 1.581 | 265 | 16,76 | 0,48 | 0,94 | 69 | 88 | 66 |
| HONDA | 632 | 105 | 16,61 | 0,19 | 0,38 | 27 | 35 | 26 |
| MERCEDES | 5.152 | 844 | 16,38 | 1,52 | 3,06 | 224 | 281 | 215 |
| PORSCHE | 782 | 116 | 14,83 | 0,21 | 0,46 | 34 | 39 | 33 |
| SUZUKI | 3.511 | 507 | 14,44 | 0,91 | 2,09 | 153 | 169 | 150 |
| MITSUBISHI | 292 | 32 | 10,96 | 0,06 | 0,17 | 13 | 11 | 13 |
| SUBARU | 397 | 43 | 10,83 | 0,08 | 0,24 | 17 | 14 | 18 |
| LINK & CO | 535 | 36 | 6,73 | 0,06 | 0,32 | 23 | 12 | 25 |
| TOT. MARCHE EST. | 133.500 | 40.667 | 30,46 | 73,17 | 79,30 | 5.804 | 13.556 | 4.642 |
| ALTRE MARCHE | 760 | 116 | 15,26 | 0,21 | 0,45 | 33 | 39 | 32 |
| TOT. MERCATO | (E) 168.346 | (D) 55.578 | 33,01 | 100,00 | 100,00 | 7.319 | 18.526 | 5.638 |

Dati ordinati in base alla % ultimi 3 giorni per marca.

Elaborazioni Federauto su dati Dataforce e dati CED del MIT al 31/03/2023 (Autorizzazione ministeriale n. 2837 del 13.02.2017).

E' vietata qualsiasi diffusione o pubblicazione non autorizzata dei dati.